

2024

# DE SCHOOL REIS GIDS



**RidderStrijd:  
draaiend bloedstollend!**



Het ideale schoolreisje:  
**leuk én educatief**

**Goed voorbereid  
op schoolkamp**



Zoek jouw schoolreisje op [www.deschoolreisgids.nl](http://www.deschoolreisgids.nl)!



# Ontdek het in ARTIS

In ARTIS komen natuur, cultuur en erfgoed samen. Elke boom, elk dier, elk gebouw, elke microbe en elke planeet vertelt een eigen verhaal. Sinds 1838 ontstaan er elke dag nieuwe verhalen in en over ARTIS.

Schoolreis, excursie of lesbezoek? Ga op pad door ARTIS-Park met een speurtocht of een zoekkaart en ontdek dieren en planten. Onderzoek de aarde en het universum of ontdek in ARTIS-Groote Museum dat alles met elkaar verbonden is. Of verrijk je dagje uit met een bezoek aan ARTIS-Micropia, het enige microbenmuseum ter wereld. In ARTIS kan een schoolbezoek precies op maat gemaakt worden, zodat ieder kind een onvergetelijke dag beleeft.

ARTIS PARK



Boek voor maar € 5,- per leerling een bezoek aan ARTIS en maak gebruik van het gratis lesmateriaal. [onderwijs.artis.nl](http://onderwijs.artis.nl)



ARTIS GROOTE MUSEUM



ARTIS MICROPIA

ARTIS



GOED DOEL



## DE SCHOOLREISGIDS 2024 discover your trip

Op avontuur in  
**Avonturenpark Hellendoorn**  
Pagina 4

### Colofon Schoolreisgids 2024

De Schoolreisgids wordt gratis verspreid onder alle leerkrachten in het primair onderwijs, onderwijsbegeleidingsdiensten en afdelingen educatie van de Nederlandse gemeenten.

### Eindredactie

Bio-exact Communicatie  
Christine Dirkse  
[www.bio-exact.nl](http://www.bio-exact.nl)

### Advertenties

ER-Communicatie  
Sonja Rothuis  
T: 0031 - (0) 39854234  
E: [sales@er-communicatie.nl](mailto:sales@er-communicatie.nl)  
I: [www.er-communicatie.com](http://www.er-communicatie.com)

### Vormgeving

Origin Marketing  
Martine van der Peijl  
[www.originmedia.nl](http://www.originmedia.nl)

### Foto voorpagina:

Avonturenpark Hellendoorn

### Nabestellen

De Schoolreis Gids 2024 kan voor € 8,95 worden nabesteld bij de uitgever.

### Uitgever

Insite Media  
Postbus 209  
3770 AE Barneveld  
[bureau@insitemedia.nl](mailto:bureau@insitemedia.nl)

Niets uit deze uitgave mag worden gepubliceerd of vermenigvuldigd zonder uitdrukkelijke toestemming van de uitgever. Alhoewel deze uitgave met de groots mogelijke zorg is samengesteld, kunnen aan deze uitgave geen rechten worden ontleend.

Copyright 2024 Insite Media  
ISSN 2211-0763



Het schoolreisje van...  
**Hanne Tersmette**

Pagina 12

Pagina 27  
Goed voorbereid  
op schoolkamp



Inclusief schoolreisje  
hoe maak je het voor iedereen leuk?

Pagina 36

En verder onze rubrieken:  
- Natuur pag 8  
- Educatief en musea pag 16  
- Attracties pag 31





## Op avontuur in Avonturenpark Hellendoorn

Door: Christine Dirkse Beeld: Avonturenpark Hellendoorn

Midden in de bossen, op de Sallandse heuvelrug, ligt Avonturenpark Hellendoorn. Alleen al deze prachtige ligging en het vele groen in het park zelf, maakt het een genot om een dag in het Avonturenpark te zijn. Attracties als de Wild Waterval (de boomstammen), de Rioolrat, het Aquaventure Slidepark en de nieuwe achtbaan RidderStrijd maken een bezoek aan Hellendoorn onvergetelijk. En ook voor de kleintjes is er genoeg te doen.

Avonturenpark Hellendoorn is een ideale bestemming voor een schoolreisje, omdat het overzichtelijk is opgebouwd. De plattegrond is in feite een grote acht, met in het midden als centraal punt een restaurant. Zo kun je grotere kinderen goed zelf op pad laten gaan en ze toch regelmatig langs zien komen. Voor de kleintjes is er Dreumesland, een afgesloten gedeelte in het midden van het park waar alle attracties voor de kleintjes bij elkaar zijn.

### Service voor begeleiders

De manager van het park, Danny van der Weel, vindt het belangrijk om scholen tegemoet te komen en een bezoek aan het park ook voor de begeleiders aangenaam te maken. 'Niet alleen

bussen kunnen gratis parkeren, ook als scholen met auto's komen, mogen die gratis parkeren.' Dankzij de vele restaurants op het park is het ook bij grote drukte mogelijk om alle kinderen snel en efficiënt van een maaltijd te voorzien.

### Vier achtbanen

Vanaf dit seizoen heeft het park vier achtbanen: de Donderstenen is een echte familieachtbaan, een 'instapmodel' waar ook jongere kinderen al wel in durven. Dan is er de Rioolrat, een achtbaan in het donker. Vervolgens is er de nieuwe achtbaan RidderStrijd, die ook niet over de kop gaat maar waarbij de stoeltjes wel heel hard gaan ronddraaien. Voor de echte waaghalzen is er dan de Balagos, die twee keer over de kop gaat.

### Thema's

De attracties in het park zijn opgezet in een thema. Er zijn vier duidelijke thema's terug te vinden: Jungle, Avonturen (met onder andere de Rioolrat), Piratengebied en Ridders en draken. Bij het thema ridders horen bijvoorbeeld het Drakennest, waar een draak uit een ei geboren wordt, de Balagos, waar de draak is opgesloten en de nieuwe achtbaan RidderStrijd, waar je met de ridders meegaat in de strijd tegen de draak. Tijdens het komende seizoen zal er meer worden toegevoegd in de verschillende thema's, zodat ze nog duidelijker zichtbaar worden bij de attracties.

### Nieuwe achtbaan – RidderStrijd: draaiend bloedstollend

RidderStrijd is gebouwd met indrukwekkende houten stellages. Nadat je in de wachtrij al een middeleeuws aangeklede route hebt gelopen, kom je in het opstapkasteel, waar je eerst 12 meter omhoog wordt gebracht door één van de voertuigen. Daarna ga je met haarspeldbochten in vliegende vaart naar beneden. Halverwege beginnen de voertuigen hard te draaien, waardoor elke rit weer anders is.



RidderStrijd

Spelenderwijs leren over wel heel bijzondere zeezoogdieren. Met acht prachtige voorstellingen, vier stoere speeltuinen en de spetterende waterglijbanen van Waterpret heb je een dag vol plezier. Nu extra leuk: kom alles te weten over dolfijnen en hun bedreigingen in de natuur in de dolfijnenvoorstelling **Oceanica**. En laat je verrassen tijdens de interactieve presentatie met Californische zeeleeuwen in het Zeeleeuwen College!



Vroegboekorting

€9,95

€10,95

p.p.



#### Nog meer leren?

Boek één van de drie educatieve programma's, die jouw klas zeker gaan inspireren:

€ 1,50 p.p.

1. Walrussen & dolfijnen
2. Bruinvissen & zeehonden
3. Roggen & haaien

Ga op speurtocht door het park met het gratis dierenpaspoort.



Yes! Voor de leerlingen een gratis toegangskaartje voor een tweede bezoek.

Heb jij ook zo'n zin om na de dierenvoorstellingen met jouw klasgenootjes van de waterglijbanen af te roetsjen? Neem je zwemspullen mee!



## In het Nationaal Militair Museum komt geschiedenis tot leven

Of het nu gaat om een rondleiding op maat, een verhaal van een militair of een bezoek aan de indrukwekkende 'Klas van '45'. Er is genoeg te zien in het museum. Van 3000 jaar oude speerpunten tot een moderne F-16 straaljager. Er hangen maar liefst 19 vliegtuigen aan het plafond. Een dag je NMM is een dag vol beleving.

### De Klas van '45 Xperience

In de 'Klas van '45' worden je leerlingen meegenomen in de levens van vijf kinderen uit de Tweede Wereldoorlog. De verhalen zijn aangrijpend, leerzaam en waar gebeurd. De verhalen van oorlogskinderen Cor, Jack, Frits, Corrie en Ad staan symbool voor de oorlog en vijf jaar leven in een bezet land. De 'Klas van '45' is geschikt voor leerlingen uit groep 7 en 8. Een bezoek kan plaatsvinden in combinatie met een begeleid lesprogramma. Leerlingen gaan aan de slag met ontdekkistjes met échte voorwerpen uit de Tweede Wereldoorlog. Ook kun je je bezoek voorbereiden met de gratis digiles, waarvan het tweede deel geschikt is op het bezoek te reflecteren.



### Xplore

Hier gaan kinderen zelf op ontdekkingsreis. Zo maken ze kennis met de wereld van de krijgsmacht op een avontuurlijke manier. Ze kunnen vliegen in een Chinook, duiken in een onderzeeboot of tactische games spelen waarbij samenwerken super belangrijk is. Er is volop ruimte om te klimmen en te klauteren. Hier kunnen ze hun energie wel kwijt.

### In het museum

Zélf het museum ontdekken kan met een van de spannende en leuke speurtochten 'Missie NMM' of 'Camouflage'. Hoe leuk is dat? Ga in gesprek met een veteraan; ze mogen hem/haar alles vragen. Of boek een interessante rondleiding waarin ze alles te weten komen over militaire uitvindingen. Ze krijgen antwoord op vragen als 'hoe werkt een kanon?', 'wat is morsecode?' en 'hoe bestuur je een F-16?'. Een rondleiding door het NMM is leuk én leerzaam!



### Tijd voor actie!

Buiten leven de kinderen zich uit op de Hiba (hindernisbaan). Wie heeft de snelste tijd? Wil je het echt professioneel aanpakken: boek dan een bootcamp. Zo ontdekken ze de waarde van discipline en samenwerken. Een professionele instructeur staat op ze te wachten.

Wij helpen je om een programma op maat samen te stellen. Neem contact op met onze afdeling reserveringen via [reserveringen@nmm.nl](mailto:reserveringen@nmm.nl) of bel naar **085-0036070**. Meer informatie vind je op de website [nmm.nl/onderwijs](http://nmm.nl/onderwijs).



[www.dolfinarium.nl/schoolreisje](http://www.dolfinarium.nl/schoolreisje)

#### Voorwaarden:

Reserveer voor 1 april 2024 en maak gebruik van onze speciale schoolreisactie: een entreekaartje voor slechts € 9,95 p.p. Deze prijs geldt ook voor begeleiders. Check onze website voor actuele openingstijden en andere info: [www.dolfinarium.nl](http://www.dolfinarium.nl)

Zuiderzeeboulevard 22, 3841 WB Harderwijk

[reserveringen@dolfinarium.nl](mailto:reserveringen@dolfinarium.nl)

# Beleven, leren en spelen rondom natuur

Een dagje op schoolreis kan ook betekenen: een dag in contact met de natuur. Want er zijn talloze leuke schoolreisjes te bedenken die alles te maken hebben met de natuur: leren over water in het Keringhuis, leren over het leven in het water in Sealife, of alles ontdekken over dieren in een dierentuin, zoals Tierpark Nordhorn, Wildlands of Ouwehands Dierenpark. Kinderen zijn vaak gek op natuur en hebben een natuurlijke nieuwsgierigheid waardoor ze er alles over willen weten.

Waarom zou je een natuuruitje doen? Er zijn veel redenen te noemen: kinderen in de stad komen soms nauwelijks met natuur in aanraking: een schoolreisje in de natuur vergroot daarmee hun wereld en is goed voor de algemene ontwikkeling. Daarnaast is bewezen dat in de natuur zijn (dat kan dus ook een boswandeling zijn) goed is tegen stress, en het is goed kinderen al vroeg te leren

hoe leuk natuur is, zodat zij als ze groter worden ook de natuur in gaan trekken. Tot slot past een natuuruitje goed bij allerlei kerndoelen rondom Wereldoriëntatie, waar in een druk schoolprogramma soms te weinig tijd en aandacht voor is. Zo kun je plezier én leren goed combineren.

## Het Keringhuis Publiekscentrum Water

In het Keringhuis leer je alles over hoe we in Nederland omgaan met het water. Hoe ging het vroeger, hoe doen we het nu en hoe gaat het in de toekomst? Een storm vanaf zee, water dat via de rivieren Nederland binnenkomt, overvloedige regen of juist te weinig water in de zomer, alles wordt besproken.

De (interactieve) expositie laat al deze verhalen zien en de gids legt uit hoe we droge voeten houden en beantwoordt alle vragen! Daarna neemt de gids je mee naar buiten en bezoek je de grootste robot van de wereld: De Maeslantkering. Zo dichtbij deze reusachtige armen kun je normaal niet komen. Tijdens de wandeling hoor je hoe deze machtige stormvloedkering werkt en als je geluk hebt vaart er ook nog een reusachtig groot zeeschip voorbij! Een unieke ervaring die je niet wilt missen!

**Info:**  
Kijk op [www.keringhuis.nl](http://www.keringhuis.nl)

## Leer over de onderwaterwereld bij SEA LIFE!

Stap binnen in de verbazingwekkende onderwaterwereld van kennis bij SEA LIFE Scheveningen! Hier, vind je fascinerende dieren in aquaria en ervaren scholieren een educatief avontuur. Van otters en zeepaardjes tot een indrukwekkende zeeschildpad en roggen, elke ontmoeting biedt waardevolle inzichten in de onderwaterwereld. Een schooluitje naar SEA LIFE is meer dan een bezoek, het is een interactieve en leerzame ontdekkingsreis. In de les leren scholieren over de natuurlijke leefomgeving van een specifiek dier en kunnen ze na de les in de praktijk zien hoe de leefomgeving is nagebootst. Bij de voelpoel kunnen scholieren onder begeleiding van een deskundige medewerker anemonen aanraken en zo leren over de diversiteit van de onderwaterwereld. Onze onderwaterexperts staan klaar om vragen te beantwoor-

den en dieper in te gaan op de wonderen van de natuur. Boek nu jouw schooluitje naar SEA LIFE en haal nog meer uit je bezoek door te combineren met het naastgelegen LEGOLAND® Discovery Centre!

**Info:**  
Kijk op [www.sealife.nl](http://www.sealife.nl)



## Spannende ontdekkingstocht in de dierentuin van Nordhorn

In de op twee na grootste dierentuin van Niedersachsen aan de Nederlandse grens leven meer dan 2500 dieren en 100 verschillende soorten. Ervaar de dieren van dichtbij, want veel verblijven zijn toegankelijk voor bezoekers van jong tot oud. In de familiedierentuin kun je kennismaken met veel exotische dieren, van luipaarden tot zebra's. Er is ook een historische boerderij met veel huisdierrassen te ontdekken. Uiteraard zijn de verschillende speeltuinen en de binnenspeeltuin "Max Abenteuerland" belangrijk voor de kleine dierentuinbezoekers. Naast de grote avonturenspeeltuin met een hoge glijbaan wachten geiten, schapen en ezels om geaaid te worden op de kinderboerderij. Tijdens een spannende ontdekkingstocht kunnen kinderen en volwassenen veel interessante achtergrondinformatie leren of een kijkje achter de schermen nemen. En patat, ijs en drankjes smaken bijzonder goed in de cafetaria bij de speeltuin of op het terras. Een avontuurlijke dag voor schoolkinderen en hun begeleiders!

**Info:**  
Kijk op [www.dierentuin-nordhorn.nl](http://www.dierentuin-nordhorn.nl)



## Ga je mee op reis?

In WILDLANDS Adventure Zoo Emmen sta je oog in oog met wilde dieren, kom je meer te weten over de natuur en beleef je de spannendste avonturen met je vriendjes.

### Bijzondere ontmoetingen

Ontdek de ijsberen en pinguïns onder water, spot tientallen exotische vogels in 's werelds grootste overdekte regenwoud en voer de kleurrijke lori's. Spot de ringstaartmaki's hoog in de bomen, verwonder je in de Vlindertempel en sta oog in oog met de indrukwekkende leeuwen. In WILDLANDS worden dagelijks presentaties gegeven om jou meer te vertellen over vele verschillende diersoorten.

### Een echte belevenis

Klim en klauter tussen de boomtoppen in de Jungle Trail, leef je uit in het overdekte XL-speelparadijs Animazia of neem plaats in de bloedstollende achtbaan Tweestryd. Vaar over Rimbula River en misschien nemen de olifanten wel een duik vlak naast jouw boot. Stap in de safaritruck en reis over de savanne, waar de giraffen, zebra's en neushoorns wel héél dichtbij komen.

**Info:**  
Kijk op [www.wildlands.nl](http://www.wildlands.nl)



# Ontdek & leer

Lespakketten, games en meer!

Vanaf €11,50\*

## Alleen in Ouwehands Dierenpark!

In Ouwehands Dierenpark ontmoet je de meest unieke diersoorten. Een reuzenpanda en koala? Je vindt ze alleen in Ouwehands Dierenpark.

## Bewonder, speel en leer

Sta neus aan neus met de ijsberen, bewonder de kleine Afrikaanse olifant Bumi, ga op avontuur bij de gorilla's en bespied de bruine beren in Het Berenbos. Hang zelf de beest uit in de overdekte speeljungle RavotAapia. Ontmoet de meest prachtige dieren van heel dichtbij en leer meer over hun natuurlijke leefgebied, de bedreiging van wilde soortgenoten en wat jij kunt doen om hen te beschermen.

## DE NATUUR ROEPT!

Dus kom chillen bij de koala's en je klein voelen bij de reuzenpanda's. Kom jezelf herkennen bij de bonobo's. Want als je denkt dat je alles gezien hebt... kijk dan nog eens goed rond in Ouwehands Dierenpark.



### Info:

Kijk op [www.ouwehand.nl/schoolreis](http://www.ouwehand.nl/schoolreis)

\*Inclusief vroegboekorting. Reserveer voor 30 april 2024 en ontvang €1,00 korting p.p. De schoolreis kan plaatsvinden tot en met 31 december 2024. Voor het voortgezet onderwijs geldt een meerprijs. Alle pakketten zijn uit te breiden met lunch mogelijkheden. Het schoolreisaanbod is onder voorbehoud van (prijs)wijzigingen.

JAARGANG 2024



**LEGO**  
**LEGOLAND**  
DISCOVERY CENTRE  
SCHEVENINGEN  
BOULEVARD

**DE ULTIEME INDOOR LEGO® SPEELPLEK**

**BEGELEIDERS GRATIS**

**EDUCATIEF SCHOOLUITJE BIJ 2 ATTRACTIES VANAF €10,50 P.P.**

**2 MOOIE ATTRACTIES VOOR 1 MOOIE SCHOOLPRIJS**

**SEA★LIFE**  
Scheveningen

**Een fantastische onderwaterwereld**

Het schoolreisje van...

# Hanne Tersmette



## AVONTUREN IN HET BOS


Het bos kraakt. Het is nacht. Het bos is van de dieren, en dat hoor en voel je om je heen. Hanne en haar klasgenoten lopen wat onzeker en angstig rond. Zelfs de jongens met hun stoere verhalen zijn stil geworden. De gezellige dropping is uitgelopen in een spannend avontuur. Het kampvuur waar ze heen moesten lopen is niet meer te zien. Uiteindelijk belanden ze langs een provinciale weg waar ze worden opgehaald. En toch... ondanks de spanning van die nacht denkt Hanne de volgende dag: wat zou ik graag nog een keer zo'n dropping doen!



Hanne Tersmette-Strijland

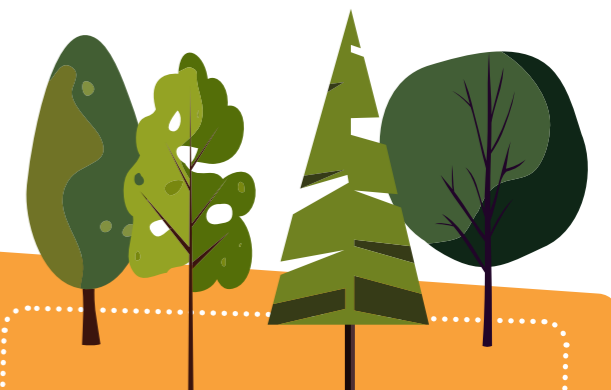
Door: Christine Dirkse

Deze dropping staat Hanne Tersmette-Strijland, werkzaam bij Vogelbescherming Nederland en bekend van onder andere haar vlogs en haar maandelijkse natuurrubriek op NPO radio 1, nog goed bij. 'De bedoeling was dat we over een zandverstuiving richting een vuurtje moesten lopen, maar op de één of andere manier raakten wij het vuurtje kwijt en wisten we echt niet meer waar we heen moesten.' Het zijn bij haar duidelijk de natuuruitjes die haar zijn bijgebleven: een kamp op de basisschool in de buurt van Lunteren, en in klas 1 van het voorgezet onderwijs een werkweek in Appelscha. 'Daar sliepen we met vier meiden in een huisje en zorgden we zelf voor ons eten, dat was enorm leuk!'. Ze herinnert zich nog goed dat ze dan 's nachts stiekem in het bos dwaalden. 'De spanning en adrenaline, het gekraak en geroep van het bos, spraken me enorm aan,' weet Tersmette nog goed.



Als Tersmette nu een schoolreisje voor de basisschool zou moeten organiseren, zou dat uiteraard ook iets buiten zijn. 'Mijn ouders organiseerden bij kinderfeestjes altijd een speurtocht in een natuurgebied bij ons in de buurt. Ik vond dat altijd fantastisch: zelf je weg zoeken aan de hand van opdrachten, buiten zijn met een prachtig decor, jezelf ontwikkelen. Dan moesten we bijvoorbeeld op zoek naar diersporen.' Die ervaring gunt ze elk kind.

Wat Tersmette betreft is een uitje in de natuur leuk én leerzaam. 'Door samen avonturen te beleven in het bos, leren kinderen elkaar op een andere manier kennen, kun je nieuwe vriendschappen opbouwen. Je leert echt veel meer dan alleen over natuur. Maar natuurlijk is over natuur leren ook leuk. Het is mooi als kinderen thuis opeens ook bomen gaan herkennen, of sporen van dieren.' Wat Tersmette betreft biedt zo'n uitje meer dan een uitje naar een attractiepark. 'In een achtbaan zitten is ook leuk, maar dat is alleen maar leuk, niet veel meer dan dat. In de natuur is het leuk én leerzaam.'



Europa's grootste speeltuin  
**Linnaeushof**

Het leukste schoolreisje voor de basisschool!

Veilig én overzichtelijk!

350 speeltoestellen & attracties!

Buiten spelen, binnen spelen én met water spelen!  
 Glipperweg 4c · 2104 AK Heemstede (grens Bennebroek) | Kijk voor meer informatie op [www.linnaeushof.nl](http://www.linnaeushof.nl)

**DINOLAND**  
 ZWOLLE

ZOWEL BINNEN ALS BUITEN VEEL TE DOEN!  
 100 DINOSAURUSSEN  
 T-REX EXPOSITIE  
 LASERGAMEN  
 FOSSIELEN ZOEKEN  
 KLIMWAND  
 EN NOG VEEL MEER!

schoolreis vanaf:  
**€9,95** per leerling

dat is **LEUK!**

Dinoland Zwolle | Willemsvaart 19, 8019 AB Zwolle | [www.dinoland.nl](http://www.dinoland.nl) | [info@dinoland.nl](mailto:info@dinoland.nl) | t. 038 - 468 02 60

**WILD LANDS**  
 ADVENTURE ZOO EMMEN


VANAF **€12,50** PER LEERLING

**EEN SCHOOLREISJE VOL BIJZONDERE ONTMOETINGEN**



**OOG IN OOG MET WILDE DIEREN**

Voer de kleurrijke lori's en vind de maki's in 's werelds grootste overdekte jungle. Laat je verwonderen door exotische vlinders en bekijk de giraffen, zebra's en neushoorns van wel héél dichtbij tijdens een reis over de savanne in de safaritruck.



**OVERDEKT SPEELPLEZIER**

Kom je uitleven in Animazia, het overdekte XL-speelparadijs vol touwbruggen, boomhutten en glijbanen. Ben je een echte waaghals, neem dan plaats in de bloedstollende achtbaan Tweestryd.



**LEERZAAM AVONTUUR**

In WILDLANDS worden dagelijks presentaties gegeven om jou meer te vertellen over bijvoorbeeld de olifanten, leeuwen en ijsberen. De diervverzorgers brengen vol enthousiasme hun kennis op je over.

☎ 0591-850865  
 ✉ [scholen@wildlands.nl](mailto:scholen@wildlands.nl)

Ga voor informatie & voorwaarden naar **WILDLANDS.NL/SCHOLEN**



# Het ideale schoolreisje: leuk én educatief

In de voetsporen treden van militairen, een exclusief bezoek aan walrussen en dolfijnen, meekijken met de restauratie van een beroemd schilderij of meekijken bij de strijd tegen water: wie zegt dat leerzame schoolreisjes niet ook supercool kunnen zijn?

Door: Christine Dirkse

Als je een volwassene vraagt welk schoolreisje hem of haar nog is bijgebleven, gaat het vrijwel altijd over leerzame uitjes. Een uitje in de natuur, maar ook dat ene museum waardoor je gegrepen werd door een onderwerp, of die ene workshopervaring die je warm liet lopen voor die hobby waar je later je werk van maakte... voorbeelden genoeg. Tijd dus om de voor- en nadelen van leerzame uitjes uit te lichten.

## Ook voor voorzichtige kinderen

Een leerzaam uitje vraagt in veel gevallen minder lef van kinderen dan een uitje naar een attractiepark. Kinderen die niet in een achtbaan durven en bang zijn om uitgelachen te worden, kunnen enorm opzien tegen een uitje naar een pretpark. Een leerzaam uitje naar een museum, dierenpark of in de natuur, vraagt van deze kinderen minder lef en geeft daardoor veel minder spanning.

## Vakken combineren

Een educatief uitje geeft mogelijkheid om de schoolreis te combineren met een thema dat op school aan de orde komt. Een uitje naar een museum past goed in een project over kunst. Veel aanbieders van educatieve uitjes beschikken over lesmateriaal dat je kunt gebruiken ter voorbereiden of verwerking van het bezoek. Zo kun je het schoolreisje inpassen in je curriculum en schoolvakken thematisch met elkaar combineren naar aanleiding van zo'n bezoek. Bijkomend voordeel is dat in zo'n geval het budget voor schoolreis en excursie met elkaar gecombineerd kunnen worden en het soms mogelijk is om een net iets duurder uitje te organiseren, of een grotere reisafstand met een bus te betalen.

## Leren is ook leuk

Daarnaast is het niet zo dat leerlingen een reisje waarbij je ook wat leert per se niet leuk vinden. Belangrijk is vaak wel dat ze niet alleen maar hoeven te kijken en luisteren, maar ook zelf aan de slag kunnen. Speurtochten in musea vinden veel kinderen fantastisch, en ook een avontuur in de natuur is echt wel aan kinderen besteed. Wees dus niet bang om eens voor een ander soort uitje te kiezen en een leuke educatieve schoolreis te doen. Mogelijkheden genoeg in Nederland!



Foto Mauritshuis



Foto Dolfinarium



Missie Hartenstein, fotografie Daan van Oort

1\*

## Airborne Museum Hartenstein; Ga je mee op missie?

In september 1944 was Villa Hartenstein het hoofdkwartier van de Britse generaal Urquhart. Nu beleef je er het verhaal van de Slag om Arnhem als nooit tevoren! Deze slag had een snel einde moeten betekenen van de Tweede Wereldoorlog. Maar dit liep anders af.

In het museum doorloop je stap voor stap de Slag om Arnhem, maak je kennis met militairen en ooggetuigen en ga je zelf op onderzoek uit. Een bezoek aan het museum sluit je natuurlijk af met een foto bij de enorme Sherman M4 tank!

## Educatieve programma's

Aan de hand van educatieve programma's wordt de geschiedenis voor leerlingen invoelbaar gemaakt. In de speciale educatieve ruimte worden leerlingen ontvangen door een educatief medewerker, waarna de leerlingen alle ruimte krijgen om zelfstandig op onderzoek uit te gaan. Al het lesmateriaal en de activiteiten sluiten nauw aan bij de kern- en leerdoelen van het Primair en Voortgezet Onderwijs en worden in samenwerking met docenten ontwikkeld en getest.

Info:

[www.airbornemuseum.nl](http://www.airbornemuseum.nl)

2\*

## Archeon: een spannend en leerzaam dagje uit

Beleef de geschiedenis van Nederland in Archeon. Ga mee terug in de tijd en bezoek het kamp van de jagers-verzamelaars, de eerste boeren, de bronstijd en de ijzertijd. Stap in een boomstamkano en leer zelf vuur maken.

Kom daarna héél dicht bij de Romeinen. In de Arena strijden de gladiatoren in een spannend gevecht en de leerlingen doen mee aan de vele activiteiten zoals: exerceren, Romeinse massage, een fibulae maken of de kruidenspeurtocht doen. Ontdek in het Romeins museum de echte vondsten uit Zuid-Holland.

Vervolgens stappen de leerlingen het middeleeuwse stadje Gravendam binnen en leven ze in de 14e eeuw. Ga zelf aan de slag met het maken van een kaarsje van bijenwas, een viltten armbandje of leer zwaardvechten en boogschieten.

Tot besluit kan iedereen nog even ravotten in de speeltuin. Kom voor een spannend én leerzaam dagje naar Archeon!

Info:

[www.archeon.nl](http://www.archeon.nl)



\*Zie pagina 21 voor een kaart met overzicht

**Beklim samen de hoogste kerktoren van Nederland!**  
 Ga op avontuur met de klas



**Domtoren**  
 Utrecht



**Een (school)reisje door de tijd? Het verleden beleef je bij ons!**

Ook voor grote groepen

preHistorisch Dorp  
 Boutenslaan 161b Eindhoven  
 040 252 22 81

PRE historisch dorp



**BELEEF DE MARINE OP ÉN ONDER ZEE**

MARINE MUSEUM DEN HELDER

GA MET DE HELE KLAS OP ONTDEKKING!  
[www.marinemuseum.nl/onderwijs](http://www.marinemuseum.nl/onderwijs)



nationaal archief

**WIE BEN IK, WIE WAS JIJ?**

Plan nu je tentoonstellingsbezoek op [nationaalarchief.nl/onderwijs](http://nationaalarchief.nl/onderwijs)



**Op avontuur bij Deltapark Neeltje Jans**  
 Scan de QR-code voor een compleet schoolreisje!

Gratis terugkom kaartje

HAAIEN & ROGGEN in het **bluereef** AQUARIUM - ZEELAND

ZEEHONDEN & ZEELEEUWEN

Ga voor openingstijden en info naar [www.neeltjejans.nl](http://www.neeltjejans.nl)

Water & Fun

Exposities:  
 Deltawerken  
 Delta Experience  
 NP Oosterschelde  
 Ramp 1953



3

**ARTIS: natuur, cultuur en erfgoed**

In ARTIS komen natuur, cultuur en erfgoed samen. Elke boom, elk dier, elk gebouw, elke microbe en elke planeet vertelt een eigen verhaal. Sinds 1838 ontstaan er elke dag nieuwe verhalen in en over ARTIS.

Schoolreis, excursie of lesbezoek? Ga op pad door ARTIS-Park met een speurtocht of een zoekkaart en ontdek dieren en planten. Onderzoek de aarde en het universum in ARTIS-Planetarium of kom er in ARTIS-Groote Museum achter dat alles met elkaar verbonden is. Of verrijk je dagje uit met een bezoek aan ARTIS-Micropia, het enige microbenmuseum ter wereld.

In ARTIS kan een schoolbezoek precies op maat gemaakt worden, zodat iedere leerling een onvergetelijke dag beleeft. Er zijn bovendien zowel binnen als buiten genoeg plekken om even neer te strijken met een heerlijke ARTIS-lunch.



**Info:**  
[www.artis.nl/onderwijs](http://www.artis.nl/onderwijs)

4

**Dolfinarium: het meest spetterende schoolreisje.**

De poorten gaan open en de zenuwen gieren door je lichaam: jullie droom om een dolfijn te ontmoeten komt eindelijk uit! Dolfijnen zijn niet de enige dieren die je in het Dolfinarium vindt. Ook walrussen, zeeleeuwen, haaien en roggen zijn van de partij. En wat dacht je van de zeehonden en bruinvissen? Wauw!

*Een dag vol plezier*

Acht prachtige voorstellingen, met als klap op de vuurpijl de interactieve presentatie in het Zeeleeuwen College en de dolfijnenvoorstelling Oceanica. Een dag Dolfinarium is een dag vól speelplezier. Ontdek de vier stoere speeltuinen en de waterattractie Waterpret. Hebben jullie de waterglijbanen al uitgeprobeerd? Samen met je klasgenoten van de glijbaan, dat wordt dikke pret!

*Leer de natuur te beschermen*

Samen met jouw klas op een leerzaam avontuur? Ontdek ons educatief lesprogramma, waarin jullie exclusief op bezoek gaan bij walrussen en dolfijnen.

**Info:**  
[www.dolfinarium.nl/groepen](http://www.dolfinarium.nl/groepen)

5

**Op ontdekking door de Domtoren**

465 treden beklimmen, vragen stellen en op ontdekkingsreis. De Domtoren heeft een breed aanbod voor het primair onderwijs. Leerlingen worden tijdens hun bezoek actief gestimuleerd om zelf op zoek te gaan naar de verhalen van het eeuwenoude monument. Bewustwording van de unieke historische waarde speelt daarbij een centrale rol.

*Rondleidingen*

De educatieve rondleidingen over de Domtoren en cultureel erfgoed passen bij de belevingswereld van je leerlingen. Van een speciale kleuterrondleiding tot uitdagende codekraker voor de bovenbouw. De algemene rondleiding is een eerste kennismaking met de Domtoren. Het verhaal komt tot leven met behulp van verhalen van torenpersonages. Daarnaast bieden we verschillende themarondleidingen aan met een focus op de thema's middeleeuwen en erfgoed.

Naast kennis over Utrecht, erfgoed en geschiedenis draagt de fysieke beleving van het beklimmen van een monument bij aan het leren waarderen van erfgoed. Met natuurlijk op de top een prachtig uitzicht over stad en regio.



**Info:**  
[www.domtoren.nl/educatie](http://www.domtoren.nl/educatie)

**Leuke en educatieve uitjes**

- 1 Airborne museum
- 2 Archeon
- 3 Artis
- 4 Dolfinarium
- 5 Domtoren
- 6 Haags Museum
- 7 Marinemuseum
- 8 Mauritshuis
- 9 Nationaal Archief
- 10 Neeltje Jans
- 11 NMM
- 12 Prehistorisch dorp
- 13 Zuiderzeemuseum





AIRBORNE MUSEUM AT HARTENSTEIN

## HOE WAS HET OM ALS KIND DE OORLOG MEE TE MAKEN?

[AIRBORNEMUSEUM.NL/ONDERWIJS](http://AIRBORNEMUSEUM.NL/ONDERWIJS)

6

### Geschiedenis wordt leuker in het Haags Historisch Museum!

De Haagse ooievaar, de politiek, het Binnenhof, Haagse Harry en het koningshuis: ze horen allemaal bij Den Haag. Het Haags Historisch Museum laat geschiedenis zien, maar is geen geschiedenisles. We bieden verschillende speurtochten, activiteiten en interactieve spellen voor kinderen en schoolgroepen om zelf te doen.

Bezoek tijdens je schoolreisje het Grote Poppenhuis van jonkvrouw Lita de Ranitz. Lita reisde vanaf 1910 heel Europa door op zoek naar miniaturen en kunst om haar miniatuurvilla in te richten. Vele ambachtslieden maakten prachtige meubeltjes, beroemde schilders maakten kleine schilderijen. Zelfs koning Emma kwam 'op bezoek'. Het poppenhuis toont de vervlogen wereld van upstairs-downstairs. Ontdek met je school deze miniatuurwereld vol verrassingen. Te zien tot 1 september 2024.

Info:

[www.haagshistorischmuseum.nl](http://www.haagshistorischmuseum.nl)

### Rijksmuseum de Gevangenpoort: durf jij?

Heb jij wel eens een eeuwenoude gevangenis van binnen gezien? Kennis gemaakt met de cipier, de beul of de rechter? Oog in oog gestaan met een guillotine? Rijksmuseum de Gevangenpoort is het spannendste uitje van Den Haag! De Gevangenpoort is ooit gebouwd als belangrijkste toegang van het Binnenhof. Vier eeuwen lang was dit middeleeuwse gebouw een staatsgevangenis. Nu kom je er meer te weten over hoe er vroeger werd opgesloten, berecht en gestraft. En ontdek je de nationale collectie martel- en strafwerktuigen. Het museum biedt museumlessen en schoolreisjes aan voor het primair en voortgezet onderwijs. Durf jij?

Info:

[www.gevangenpoort.nl](http://www.gevangenpoort.nl)

7

### Marine beleven op én onder zee

In het Marinemuseum beleef je de marine op én onder zee. Klim door het luik van onderzeeboot Tonijn, kijk door de periscoop en luister vooral naar de verhalen van onze suppoosten.

#### Durf jij het aan?

Uniek is onderzeeboot Tonijn, de enige in Nederland die open is voor publiek! Durf jij door het luik te klimmen en het leven aan boord van een onderzeeboot te ervaren? De Tonijn is nog in originele staat en er werken zelfs oud-opvarenden die de spannendste verhalen vertellen.

Het museum heeft niet alleen een onderzeeboot, stap ook aan boord van ramschip Schorpioen of ontdek de mijnenveger Abraham Crijnssen. Aan deze schepen zitten mooie verhalen vast: zo wist de Crijnssen gecamoufleerd als tropisch eiland aan de Japanners te ontsnappen.

#### Test je eigen skills

In de nieuwste tentoonstelling 'Navy Games' test je je eigen skills met de vaarsimulatie, World of Warships of een potje Zeeslag.

Info:

[www.marinemuseum.nl](http://www.marinemuseum.nl)


## Schoolreis arrangement

# Maak je klaar voor een dag vol avontuur!

**Inclusief:**

- ✓ Paspoort (voor basis onderwijs)
- ✓ Pakje drinken en een ijsje
- ✓ Terugkomkaartje
- ✓ Docentenpas
- ✓ Parkeren

**Doe mee met de activiteiten:** word een jager, vuur maken, armbandje twijnen, exerceren, fibula maken, boogschieten, zwaardvechten, kaarsje maken, vilten én ontdek de vele ambachten.

**Blijf slapen bij de Romeinen:** Beleef met de klas een bijzondere één- of meerdaagse schoolreis! Blijf logeren in de Romeinse Herberg en leef in een andere tijd.

**Ga op pad met de Archeotolk!** Maak kennis met het leven, wonen, werken uit de prehistorie, Romeinse tijd en middeleeuwen.

Zwerf door de prehistorie, kom héél dichtbij de Romeinen, bezoek het Archeologiehuis met het Romeins Museum, ontdek de 2000 jaar oude Romeinse Zwammerdamschepen én duik in de middeleeuwen.

Dagelijks de spannende gladiatorenshow in de arena!

30 Jaar

Archeon

REGISTREERD MUSEUM

C

## Een spannend en leerzaam dagje uit!

De wereld van onze geschiedenis, van mesolithicum (8800 voor Chr.) tot de 15e eeuw  
Museumpark Archeon • Alphen aan den Rijn • 031 (0)172 447752 • [educatie@archeon.nl](mailto:educatie@archeon.nl) • [www.archeon.nl](http://www.archeon.nl)

8

**Oog in oog met het Meisje**

Bezoek met je klas het Mauritshuis en bewonder beroemde schilderijen zoals het *Meisje met de parel* van Vermeer. Ze volgt je met haar blik, echt waar. Bij *De stier* van Potter ruik je bijna de koeienvlaai en wist je dat *Het puttertje* een enorme explosie heeft overleefd?

**De stier naar de dokter**

Dit jaar gaat *De stier* naar de schilderijendokter. Het bijzondere is dat je het onderzoek en de restauratie van dichtbij kunt volgen op zaal. In de museumles *Aan de slag als schilderijendokter* leer je daarbij alles over het werk van onze restauratoren.

Kom kunst bekijken, bijzondere verhalen ontdekken en natuurlijk zelf kunst maken!



Info:  
[mauritshuis.nl/po](http://mauritshuis.nl/po)

9

**Wie ben ik, wie was jij?**

In de interactieve tentoonstelling *Wie ben ik, wie was jij?* ervaar je hoe tijd, plaats en de omstandigheden waarin je geboren wordt invloed hebben op de mogelijkheden en keuzes die je (niet) hebt. Aan de hand van een historisch personage ontdek je dat gelijke behandeling en gelijke rechten niet vanzelfsprekend zijn. Wat doe je als je als kind wordt weggegeven en opgroeit in een ver land? Wat als je wilt studeren, maar je mag niet omdat je vrouw bent? Heb je iets te kiezen als je in slavernij wordt geboren? De tentoonstelling bevat drie thema's voor het primair onderwijs: Van huis en haard, Handel en slavernij en Goed en fout in de Tweede Wereldoorlog. En vier thema's voor het voortgezet onderwijs: Goed en fout in de Tweede Wereldoorlog, Van huis en haard, Handel en slavernij en Vecht voor je recht.

Info:  
[nationaalarchief.nl/onderwijs](http://nationaalarchief.nl/onderwijs)

10

**Educatie en fun over en met water bij Deltapark Neeltje Jans!**

Bij Deltapark Neeltje Jans leren leerlingen alles over de Deltawerken, de watersnoodramp van 1953 en het onderwaterleven van het Nationaal Park de Oosterschelde en Noordzee.

Nederland ligt voor meer dan de helft onder de zeespiegel. Voor ieders veiligheid zijn de Deltawerken gebouwd om herhaling van de watersnoodramp van 1953 te voorkomen. Bij Deltapark Neeltje Jans kunt u met uw klas de geschiedenis opnieuw meemaken: Van de watersnoodramp tot en met de bouw van de Deltawerken.

(Natuur-)Exposities, films en een bezichtiging aan de stormvloedkering geven u een indruk van de enorme kracht van het water. In de 3D animatie Delta Experience, beleef de klas de historische achtergrond van het Nederlandse gevecht tegen het water op een innovatieve, toegankelijke en levendige manier.

Maak een wandeling naar het uitkijkpunt bij de Stormvloedkering en sta oog in oog met tropische haaien in het Bluereef Aquarium Zeeland. Verkoeling vinden uw leerlingen in de attractie de Aquasplash, de waterspeelplaats en op de spectaculaire waterglijbaan. Een bezoek is pas compleet als zij ook de zeehonden en zeeleeuwenpresentaties hebben bijgewoond, in de orkaanmachine een heuse storm hebben ervaren en mee zijn gegaan met de boottocht door het Nationaal Park de Oosterschelde.



Info:  
[www.neeltjejans.nl](http://www.neeltjejans.nl)

11

**Nationaal Militair Museum**

In het Nationaal Militair Museum komt geschiedenis tot leven. Of het nu gaat om een rondleiding op maat, een verhaal van een militair of een bezoek aan de indrukwekkende 'Klas van '45'. Er is genoeg te zien in het museum. Van 3000 jaar oude speerpunten tot een moderne F-16 straaljager. Er hangen maar liefst 19 vliegtuigen aan het plafond. Een dagje NMM is een dag vol beleving.

**De Klas van '45 Xperience**

In de 'Klas van '45' worden uw leerlingen meegenomen in de levens van vijf kinderen uit de Tweede Wereldoorlog. De verhalen zijn aangrijpend, leerzaam en waargebeurd. De 'Klas van '45' is geschikt voor leerlingen uit groep 7 en 8.

**Speurtocht of actie?**

Kinderen ontdekken het museum zelf met een spannende speurtocht. Energie over? Tijd voor actie. Wordt het een bootcamp of biedt de stormbaan buiten uitkomst. Wie heeft de snelste tijd? Een dagje NMM is een dag vol actie en avontuur.



Info:  
[nmm.nl/onderwijs](http://nmm.nl/onderwijs)

12

**Het preHistorisch Dorp: beleef het verleden**

Een spannende reis in de tijd, die beleef je in het preHistorisch Dorp in Eindhoven. Hier ga je 10.000 jaar terug en ontmoet je bewoners in eeuwenoude hoeves, boerderijen en andere huisjes. Deze bewoners nemen je met boeiende verhalen en activiteiten mee naar hun tijd. Van prehistorie tot late middeleeuwen, hier ontdek je pas echt hoe het leven eeuwen geleden moet zijn geweest.

Scholen kunnen in dit openluchtmuseum terecht voor een schoolreis, educatief programma of een meerdaags schoolkamp. Kinderen mogen bijvoorbeeld zelf smeden in de smederij, varen in een boomstamkano of hun eigen vuur maken om te koken. En dat is niet alleen leuk, maar ook ontzettend uitdagend en educatief! Een onvergetelijk uitje voor ieder kind.

Info:  
[prehistorischdorp.nl](http://prehistorischdorp.nl)



13

**Het Zuiderzeemuseum  
WAARDEVOL WATER**

In 2024 staat het Zuiderzeemuseum in het teken van duurzaamheid, met de schijnwerpers gericht op water. Want schoon, veilig en voldoende water is niet vanzelfsprekend. Stap in de geschiedenis van waterbeheer in Nederland en leer meer over het maken van een sterke dijk. Ontdek wat ze vroeger deden als het een tijd niet regende. En hoe doen wij dat eigenlijk? Doe mee aan één van onze waterprogramma's en wordt een echte watertopper!

In de educatieve waterprogramma's van het Zuiderzeemuseum komen de leerlingen meer te weten over de verschillende aspecten van waterveiligheid en waterbeheer.

Er zijn programma's voor groep 1 t/m 8. Alle educatieve programma's sluiten aan bij de thema's en kerndoelen van het basisonderwijs. Liever zelfstandig op pad? Een schoolreisje op maat is ook mogelijk.

Info:  
[www.zuiderzeemuseum.nl/educatie](http://www.zuiderzeemuseum.nl/educatie)





## WAARDEVOL WATER

### WATERBEWUSTZIJN

In 2024 staat het Zuiderzeemuseum in het teken van duurzaamheid, met de schijnwerpers gericht op water. Want schoon, veilig en voldoende water is niet vanzelfsprekend. Stap in de geschiedenis van waterbeheer in Nederland en leer meer over het maken van een sterke dijk. Ontdek wat ze vroeger deden als het een tijd niet regende. En hoe doen wij dat eigenlijk?

Doe mee aan één van onze waterprogramma's en wordt een echte watertopper!

Al onze educatieve programma's sluiten aan bij de thema's en kerndoelen van het basisonderwijs. Liever zelfstandig op pad? Neem contact met ons op voor een schoolreisje op maat.

[www.zuiderzeemuseum.nl/educatie](http://www.zuiderzeemuseum.nl/educatie)  
[sales@zuiderzeemuseum.nl](mailto:sales@zuiderzeemuseum.nl) • tel.: 0228-351-135

## Goed voorbereid op schoolkamp



Schoolkamp. Veel scholen doen dit alleen in groep 8, en dat maakt dat kinderen er soms al jaren naar uitkijken. Voor leerkrachten en ouders die helpen organiseren, is de organisatie niet altijd een feest, het kan ook stress opleveren. In dit artikel geven we tips: waar moet je bij de voorbereiding om denken, hoe kun je het verloop van een schoolkamp zo soepel mogelijk laten verlopen en wat zijn leuke bestemmingen?

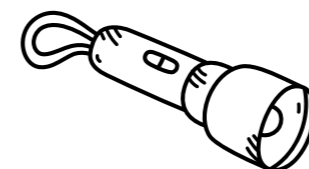
Door: Christine Dirkse

Zoals bij veel activiteiten geldt ook bij schoolkamp: het geheim van het succes zit in een goede voorbereiding. Niet alleen praktisch (uiteraard moet je een locatie regelen, ouders op de hoogte stellen, eten en drinken regelen, etc), maar ook de voorbereiding van de kinderen is essentieel.

### Open kaart of verrassing?

Soms is het leuk om delen van het schoolreisje nog een verrassing te houden. Je kunt de spanning leuk opbouwen door te vertellen dat ze 's avonds nog iets spannends buiten gaan doen, maar nog niet vertellen dat het een dropping is, of een strandwandeling bij nacht, of... Leuk, die spanning, maar voor sommige kinderen ook uitermate vervelend. Kinderen die het al spannend vinden in het donker, of die sowieso niet houden van verrassingen, kunnen door zulke verrassingen juist gaan opzien tegen een kamp.

Juist voor zulke kinderen is het fijn als het programma van het kamp al vooraf met hen gedeeld wordt. Zoals ze op school precies weten welke lessen ze krijgen voor de pauze, wat er in de middag gaat gebeuren enzovoorts, vinden ze het ook op kamp heel fijn om te weten wat ze te wachten staat. Onderdelen waar ze tegenop zien kunnen ze dan al thuis met hun ouders bespreken.




### Angst en onzekerheid

Hoewel de meeste kinderen heel veel zin hebben om op kamp te gaan en er al maanden reikhalzend naar uitkijken, kan als het kamp dichterbij komt de angst en onzekerheid toeslaan. Met wie moet je op de kamer slapen? Zijn de activiteiten wel leuk? Wat als ik word buitengesloten? Wat als ik heimwee krijg? Tips om zulke kinderen te helpen:

- Vertel veel leuke, positieve verhalen
- Moedig kinderen aan iets vertrouwds van thuis mee te nemen.
- Deel vooraf het programma zodat ze weten wat er gaat komen.
- Bespreek van tevoren al een kamerindeling, zodat kinderen zich daar niet druk over hoeven te maken.
- Maak het onderwerp heimwee bespreekbaar en bespreek samen wat je in zo'n geval kunt doen.
- Moedig ouders aan eventuele zorgen met je te delen, zodat je daar ook als leerkracht op in kan spelen.





### Bestemmingen

Waar kun je het beste heen gaan met kamp? Er is heel veel keus in bestemmingen. Dat hangt er ook vanaf of je het vooral een educatieve werkweek wil laten zijn, of dat plezier maken voorop staat, of juist teambuilding. Het hangt er ook vanaf of je alles zelf wil regelen en het goedkoper houden, of dat je meer te besteden hebt en een deel van de organisatie uit handen wil geven. Bij het kiezen moet je vooral een paar vragen in het achterhoofd houden, die kunnen helpen om locaties te selecteren:

- Wil je veel kinderen samen op een slaapzaal, of wil je liever kleinere kamers?
- Wil je zelf koken, of wil je een locatie waar het eten wordt verzorgd?
- Wil je alleen met je eigen groep zijn, of is het ook prima als er andere groepen op de locatie aanwezig zijn?
- Wil je op de fiets of met auto's of een bus? Dat bepaalt



- de maximale afstand tot de locatie.
- Is het schoolkamp vooral leuk, of ook educatief? Als het educatief moet zijn, waar wil je dan op aansluiten? Wat wil je dat kinderen gaan leren?



### Schoolkamp bij Paashevelgroep, een onvergetelijke ervaring

Bij de Paashevelgroep houden ze van blije gezichten, van lekker samen zijn in een mooie natuurlijke omgeving. Van kleren die vies worden en van avonturen in de natuur. Ze houden van gezelligheid bij het kampvuur en van échte aandacht voor elkaar.

Bij Paashevelgroep geloven ze dat het schoolkamp ruimte geeft voor ontwikkeling. Het is de plek waar je nieuwe dingen probeert en vertrouwen in jezelf krijgt. Waar je met anderen optrekt, samenwerkt en elkaar leert begrijpen. Waar je vrienden maakt en waar je mobiel even niet op de eerste plaats staat. Een plek waar het even anders is.

Dat is wat Paashevelgroep biedt. Zij zorgen voor de kampgebouwen en de stapelbedden, ze regelen de maaltijden en houden alles netjes schoon. Ze zorgen voor lekker veel buitenruimte, midden in de natuur. Met uitzicht over de heide of met een groot bos voor de deur. Zo krijgt de volgende generatie een betekenisvolle relatie met mens en natuur. Dat gunnen ze ieder kind. Dus, ga je mee op kamp?



### Goede voorbereiding is het halve werk

Ben je als school al jaren niet op schoolkamp geweest? Dan is de belangrijkste tip: ga het wiel niet opnieuw uitvinden. Vraag even rond in je netwerk naar leerkrachten die hier wél ervaring mee hebben en leen hun draaiboeken. Beter goed gejat dan slecht bedacht...

#### Een paar gouden tips:

- Begin op tijd. Een schoolkamp organiseer je niet in twee weken, en een locatie moet je vaak ruim op tijd reserveren.
- Vergeet de EHBO-trommel niet, zodat eventuele kleine ongelukjes snel behandeld kunnen worden. En zorg dat er iemand mee is met een EHBO-diploma of vraag bij de accommodatie na of daar een EHBO'er is.
- Plan op tijd een bezoek aan de accommodatie in, zodat je nog even kunt bekijken wat er allemaal wel en niet aanwezig is en je een betere planning kunt maken.
- Maak een corveerooster. Je hoeft als begeleiders echt niet alles zelf te doen, laat de kinderen maar lekker de handen uit de mouwen steken.
- Denk na over vervoer: als de kinderen gaan fietsen, hoe komen alle spullen dan op de plaats van bestemming? Vaak is er wel een ouder met aanhanger te vinden die wil rijden. En wat doe je als een fietser onderweg pech krijgt?
- Denk op tijd na over regels tijdens het kamp: mogen kinderen bijvoorbeeld hun telefoon gebruiken?
- Maak met ouders afspraken over het plaatsen van foto's en video's op social media en vermeld bij de foto's copyright om verspreiding te voorkomen.

### Een paar opties op een rij:

- Huur een kampeerboerderij op fietsafstand en fiets erheen met de kinderen. Om zo'n boerderij heen is vaak voldoende ruimte voor leuke spellen met de hele groep. Als je in de buurt van een dorp zit en ouders meekrijgt, kan een vossenjacht of een ander spel in het dorp een goed idee zijn.
- Ga naar een organisatie die ook invulling aan je schoolkamp geven, bijvoorbeeld bij Paashevel of Prehistorisch dorp.
- Zoek een locatie in de buurt van organisaties die een dagvullend programma aanbieden, zoals SEC Survival of de Natuurschool. Zo kun je een gezellig kamp combineren met een dag survivalen of in de natuur zijn. Dat geeft de begeleiders van het schoolkamp ook weer even rust.
- Kamperen kan ook leuk zijn: bijvoorbeeld alle kinderen in kleine tentjes, of in stacaravans, waarbij de kinderen een zekere mate van zelfstandigheid krijgen. Maar let op: vaak heb je dan geen plaats waar je goed kan samenkomen als het regent.



# HET LAND VAN JAN KLAASSEN

In Braamt bij Doetinchem [vlak bij Arnhem]

46  
jaar

een reis vol fantasie

Schoolreisje vanaf:

€9,95  
p.p

Inclusief:

Buitenspeeltuin  
Binnenspeeltuin  
Poppentheater  
Waterspeeltuin



Tel. 0314-684777

www.janklaassen.nl

## Schoolreisjes vol speelplezier

De meeste kinderen worden heel blij van een schoolreisje naar een attractiepark. Want een bezoek aan een attractiepark staat garant voor een dag vol speelplezier. Of een kind nu houdt van spannende achtbanen of juist liever speelt in een leuke speeltuin, klimt en klautert of in auto's rijdt, in de meeste attractieparken is er voor elk wat wils. En er is keus genoeg: grote en kleine parken, gericht op oudere kinderen of juist op de kleintjes.



### Linnaeushof: Europa's grootste speeltuin

Klim omhoog in de Toffe Toren, zweef over het water in de kabelbaan, glij met je matje van de Super Glijbaan, klauter door de netten naar het Pirateneiland of zoek de verkoeling op in waterspeeltuin De Oase. Linnaeushof mag zich met recht Europa's grootste speeltuin noemen. Hier spelen kinderen nog écht. De ruim 350 speeltoestellen en attracties bieden kinderen de mogelijkheid om actief te spelen, waarbij het gebruik van de eigen energie en fantasie voorop staan. En wie denkt dat spelen alleen voor kinderen is heeft het mis, bij Linnaeushof spelen volwassenen gezellig mee!

Info:  
[www.linnaeushof.nl](http://www.linnaeushof.nl)

### Gewoon lekker spelen

Speelpark Oud Valkeveen is al meer dan 90 jaar de ideale bestemming voor ieder schoolreisje. Voor kinderen is het schoolreisje een hoogtepunt van het jaar. Buiten ravotten met hun vriendjes en vriendinnetjes in een groene omgeving. Lekker niets anders doen dan buiten spelen en genieten. Parkeren bij het speelpark is gratis en voor de buschauffeur hebben we een traktatie voor het lange wachten!

Speelpark Oud Valkeveen ligt in een prachtig, bosrijk natuurgebied tussen Huizen en Naarden. Elk jaar verwelkomt het park veel kinderen die zich kunnen vermaken in een mooie, veilige, kindvriendelijke, ruime en overzichtelijke omgeving.

Over het hele park staan er attracties en speeltoestellen. Je kan bijvoorbeeld botsen in de botsauto's, hard gaan in de achtbaan, spetteren in de Vallende Schuit en hoog in de lucht gaan in de Zwierzwaai. Speciaal voor de jongste bezoekers van het speelpark is er Miniland.

Info:  
[www.oudvalkeveen.nl](http://www.oudvalkeveen.nl)





### Onvergelijk schoolreisje in Slagharen

Hét schoolreisje voor cowboys & cowgirls beleef je in Slagharen. Kom met de klas naar het Wilde Westen en zoek de spanning op in de Gold Rush. Zweef over de Mainstreet in de Cable Car en geef Randy & Rosie een high five. Maar pas op voor de Red Bandits! Met meer dan 30 attracties, shows en straatentertainment ga je dit schoolreisje nooit meer vergeten.

Ga je voor alleen entree of kies je voor een combinatiepakket inclusief smakelijke lunch? Maak een keuze uit één van onze arrangementen en wij zorgen voor het perfecte schoolreisje. Dankzij het overzichtelijke park is het een veilige speelomgeving voor alle kinderen.

Dit schoolreisje wordt echt onvergetelijk. Daarom maken we van elke groep een polaraid foto die je mee naar huis krijgt en in de klas kunt ophangen. Vraag naar de voorwaarden tijdens het boeken.



Info:  
[www.slagharen.com](http://www.slagharen.com)

### Op schoolreis tussen de dino's!

Durven jullie rond te lopen tussen levensechte dinosaurussen? Kom dan naar Dinoland Zwolle! Hier ontmoet je meer dan 100 dinosaurussen waaronder de imposante T.rex, de plantenetende Triceratops en de vliegende Pteranodon.

Klimmen en klauteren is zowel binnen als buiten mogelijk op onze klimwand, klimvulkaan en reuzenglijbaan en binnen in ons softplay speeltoestel met ballenbak. Ook kunnen ze lasergamen en minigolfen. In het speciale Paleolab leren ze als een echte paleontoloog goud zoeken, fossielen zeven en kunnen ze hun eigen dino kleien. In de interactieve T-Rexpeditie leren kinderen op een leuke manier alles over deze beroemde vleeseter.

Het park is heel overzichtelijk, in de praktijk blijkt dat kinderen vanaf groep 3 prima zelfstandig door het park kunnen lopen. Er is zowel binnen als buiten van alles te doen, dus ook bij minder weer is Dinoland een leuk schoolreisje!



Info:  
[www.dinoland.nl](http://www.dinoland.nl)

### Het Land van Jan Klaassen – Een schoolreis vol fantasie!

Ontdek de bestemming voor een onvergetelijke schoolreis. Het Land van Jan Klaassen is al 45 jaar de perfecte locatie voor de onderbouw! Het uitgestrekte buitenspeelpark, binnenspeeltuin, poppentheater en waterspeeltuin bieden een overvloed aan avontuur. Dit is de plek waar kinderen vrij spelen zodat niet alleen de sociaal-emotionele, maar ook de cognitieve, creatieve en motorische ontwikkeling van het kind wordt gestimuleerd.



### Poppentheater & buitenspeelpark

Ontmoet Jan Klaassen en Katrijn in een spannend poppenkastverhaal, waarbij iedereen interactief kan meedoen. Stap vervolgens in de schoenen van een avonturier en ga op reis door de thematische gebieden, waaronder piraten, cowboys, en indianen. De stoere kinderen kunnen de uitdaging aangaan op de 40 meter lange turboglijbaan.

### Binnenspeeltuin & waterspeeltuin

Bij minder weer biedt de binnenspeeltuin een overdekte oase waar kinderen kunnen klimmen, klauteren, glijden en springen op het springkussen. Met warm weer, kunnen de kleintjes zich verfrissen en vermaken in de waterspeeltuin.

Info:  
[www.janklaassen.nl](http://www.janklaassen.nl)

### Nieuwe achtbaan RidderStrijd

Avonturenpark Hellendoorn opent in het voorjaar van 2024 de nieuwe achtbaan RidderStrijd. RidderStrijd is een sensationele draaiende achtbaan in het Drakengebied die de leerlingen hard laat schreeuwen! Het is een heldhaftige rit waarbij je op grote hoogte door scherpe bochten suist. Tijdens de rit draaien de karretjes.

Avonturenpark Hellendoorn heeft met ruim 30 attracties voor alle scholen het perfecte aanbod. Door de kindvriendelijke opzet is het park overzichtelijk en veilig. Parkeren is voor schoolreisgroepen altijd gratis, voor zowel de tourbus als begeleiders met de auto.

Info:  
[www.avonturenpark.nl](http://www.avonturenpark.nl)



### Varen, klimmen en klauteren in Plaswijckpark

In Plaswijckpark kun je heerlijk in de buitenlucht rennen, vliegen, ravotten, spetteren en nog veel meer. In ons overzichtelijke park met verschillende speelmogelijkheden en avontuurlijke attracties houd je de kinderen makkelijk in de gaten. Het park is geschikt voor alle leeftijden! Test je vaartechnieken op de Vlottenvaart of speel en spetter lekker met modder in de Avonturenbeek. Klim en klauter een weg door het park en race als een dolle wegpiraat door de Verkeerstuin.

Bij mooi weer kun je ook terecht in de Havenspeeltuin: een kinderbad met grote waterglijbaan en héél veel sproeiers. Is het een keer slechter weer, geen enkel probleem! In het Huis in de Heuvel kunnen de kinderen genieten van 2000 vierkante meter binnenspeelplezier.



Uiteraard is ook de dierentuin het bezoeken waard. Je komt er dichtbij de dieren dan ooit tevoren. De leerlingen maken kennis met vari's, oehoe's, damherten en nog veel meer...

Info:  
[www.plaswijckpark.nl](http://www.plaswijckpark.nl)

# RAVOT JE ROT MET JE HELE KLAS IN PLASWIJCKPARK!

9,75  
per leerling  
7,75  
per begeleider

## Plaswijckpark

In Plaswijckpark kun je heerlijk in de buitenlucht rennen, vliegen, ravotten, spetteren en nog veel meer. In ons overzichtelijke park met verschillende speelmogelijkheden en avontuurlijke attracties houd je de kinderen makkelijk in de gaten. Het park is geschikt voor alle leeftijden! Test je vaarttechnieken op de Vlottenvaart of speel en spetter lekker met modder in de Avonturenbeek. Klim en klauter een weg door het park en race als een dolle wegpiraat door de Verkeerstuin.

Bij mooi weer kun je ook terecht in de Havenspeeltuin: een kinderbad met grote waterglijbaan en héél veel sproeiers. Is het een keer slechter weer, geen enkel probleem! In het Huis in de Heuvel kunnen de kinderen genieten van 2000 vierkante meter binnenspeelplezier.

Uiteraard is ook de dierentuin het bezoeken waard. Je komt er dichtbij de dieren dan ooit tevoren. De leerlingen kunnen er onder andere kennis maken met vari's, oehoe's, damherten en nog veel meer!

## Lekkere hap

Combineer je schoolreis met één van onze menu's en/of extraatjes.

Friet met	2,75
Stoere hap	4,00
Stoere hap + drie minisnacks	5,00
Gezonde hap	4,00
Gezonde hap + ijsje	5,00
Los waterijsje	1,25
Consumptiebon	2,75



PLAS  
WIJCK  
PARK

Ringdijk 20 - 3053 KS Rotterdam - (010) 418 18 36  
- info@plaswijckpark.nl - www.plaswijckpark.nl

100 JAAR  
Paasheuvel  
GROEP

# Ga je mee op kamp?

## Groepslocaties van Stichting Paasheuvelgroep

Op onze groepslocaties maak je kennis met de natuur. Hier mogen je kleren vies worden en staat je mobiel niet op de eerste plek. Even helemaal wat anders dus.



Stichting Paasheuvelgroep | 0577 - 411 556 | info@paasheuvelgroep.nl  
facebook.com/paasheuvelgroep | instagram.com/paasheuvelgroep

groepsgebouw.nl

# Inclusief schoolreisje – hoe maak je het voor iedereen leuk?

Schoolreisjes zouden voor ieder kind een feestje moeten zijn. Maar dat is niet altijd zo. Niet alleen leerkrachten zien er vaak tegenop, ook voor sommige kinderen is het vooruitzicht van een schoolreis geen feest. En dan hebben we het niet alleen over kinderen in een rolstoel of met een andere zichtbare handicap, maar ook over kinderen die snel overprikkeld zijn, of slecht tegen verandering kunnen. Met deze tips en trucs kun je het voor hen gemakkelijker maken.

Door: Christine Dirkse

De belangrijkste gouden tip: betrek ouders van dergelijke kinderen actief bij de voorbereiding voor een schoolreisje. Je hoeft hen niet te laten bepalen waar je wel of niet heen kan, maar je kunt hen wel vragen om mee te denken, om aan te geven welke obstakels ze aan zien komen en hoe je dat samen kunt voorkomen. Ouders van kinderen met een beperking – lichamelijk of mentaal – snappen echt wel dat de wereld voor hun kind niet ideaal is, maar zijn vaak gefrustreerd omdat er vanuit school niet meegedacht lijkt te worden. Wees niet bang voor zeurende ouders, maar laat merken dat jullie hetzelfde doel hebben - een leuk schoolreisje voor ieder kind - en dan zul je zien dat je samen veel kunt bereiken.

## Maak het bespreekbaar


Een schoolreisje met kinderen met een beperking in de klas biedt niet alleen uitdagingen, maar zeker ook kansen. Doordat je met de klas eens naar een andere omgeving gaat, leren kinderen elkaar op een andere manier kennen. Een kind met een beperking kan daardoor tegen grenzen aanlopen, maar kan ook onvermoede talenten blijken te hebben. Bovendien kunnen de kinderen zonder beperking leren om om te zien naar hun medemens met beperking, en op een goede manier er te zijn. Maak het daarom in de klas bespreekbaar: wie ziet er misschien op tegen het schoolreisje en waarom? Sommige kinderen zijn bang voor sociale uitsluiting, anderen voor te veel prikkels, ze zijn bang dat hun hoogtevrees hun weerhoudt of ze zien lichamelijke obstakels. Bespreek vervolgens met elkaar hoe je kan helpen. Vooraf al groepjes maken, buddy's aanwijzen voor kinderen die dat nodig hebben en vooral bespreken hoe je er voor elkaar kunt zijn, maakt kinderen sociaal sterker en is een goede voorbereiding op het schoolreisje.

## Overgevoelig of bang voor nieuwe omgeving

Kinderen die overgevoelig zijn voor prikkels of die moeite hebben met verandering en nieuwe omgevingen, kunnen al wekenlang opzien tegen zo'n schoolreisje. Ouders van deze kinderen zijn vaak helemaal niet blij met zo'n schoolreisje, omdat dat betekent dat hun kind een paar dagen slecht slaapt, snel boos en prikkelbaar

is en ook na afloop soms nog dagen ontregeld. Je kunt wel van alles doen om het voor deze kinderen en hun ouders gemakkelijker te maken, en ook deze kinderen een echt leuk schoolreisje te bezorgen:

- Laat van tevoren foto's of filmpjes zien van jullie schoolreisbestemming. Zo weten kinderen wat ze kunnen verwachten.
- Geef een duidelijke dagindeling mee. Wat gaat er gebeuren? Wanneer is het tijd om te eten?
- Als er groepjes worden gemaakt van kinderen, deel die van tevoren in en zet kwetsbare kinderen in een groepje met klasgenootjes die ze vertrouwen.
- Is er tijdens de schoolreis veel ruimte voor eigen keus? Dat kan sommige kinderen veel stress geven. Help hen door van tevoren met hen na te denken wat ze willen doen. Welke attractie gaan ze eerst in, welke daarna? Dat geeft op de dag zelf veel rust.
- Adviseer ouders van dergelijke kinderen om, als dat mogelijk is, alvast eens naar de schoolreisbestemming te gaan. Een uitje met het gezin in de vakantie bijvoorbeeld, zodat het kind het park al kent en weet wat hij of zij kan verwachten.
- Laat eventueel één van de ouders als extra begeleiding meegaan. Dan heeft zo'n kind een veilige haven om op terug te vallen en heb je direct een extra helpende hand.



## Kinderen met een lichamelijke beperking

Veel schoolreisbestemmingen zijn ingericht op kinderen met een lichamelijke beperking, dus dat hoeft meestal geen probleem te zijn. Controleer dit wel altijd als je een kind met een lichamelijke beperking mee hebt. Zorg dat de begeleiders weten waar de invalidetoiletten zijn en dat je duidelijk hebt waar een kind wel en niet aan mee kan doen. Kinderen met een beperking weten wel dat ze niet alles mee kunnen doen, maar het is goed dat wel van tevoren goed te bespreken, zodat ze op de dag zelf niet voor onaangename verrassingen komen te staan. Kan een kind zichzelf niet altijd redden? Zorg dat het kind een buddy(s) heeft die helpt, bijvoorbeeld om een rolstoel een kleine drempel over te duwen, of om een attractie in en uit te stappen. Spreek dit van tevoren goed af.

Daarnaast is het van belang ouders te betrekken. Als de keus voor het uitje eenmaal is gemaakt (of liever nog voordat het echt zeker is), overleg dan met de ouders of die problemen zien. Zij kennen hun kind goed en hebben ervaring met uitjes met dit kind, en zien vaak onvoorzien obstakels al aankomen. Zet ze niet voor het

blok, maar betrek ze bij de besluitvorming. Soms is een bezoek aan de schoolreisbestemming als voorbereiding zinvol, om ter plaatse te ontdekken waar een kind tegenaan zou kunnen lopen.

Denk niet alleen om kinderen die gebonden zijn aan een rolstoel of een andere duidelijke handicap hebben, maar houdt ook rekening met kinderen die heel slecht zien of slechthorend zijn. Zeker als je bijvoorbeeld een excursie of workshop doet, is het goed hier vooraf met de gastdocenten te overleggen, zodat zij hier rekening mee kunnen houden. Voor slechtzienden helpt het bijvoorbeeld als ze eventuele plaatjes of details die je ze wil laten zien, op papier of foto hebben zodat ze er met hun neus bovenop naar kunnen kijken. Voor slechthorenden kunnen excursies in de natuur bijvoorbeeld lastig zijn (hoor je dat? Als je heel stil bent kun je die vogel misschien horen), maar als er rekening mee wordt gehouden kun je hun andere zintuigen weer volop inzetten (voelen bijvoorbeeld, maar ook het kijken naar details).



www.dierentuin\_nordhorn.nl

f /TierparkNordhorn i /tierparknordhorn

aaïen, spelen, lachen –  
dierentuin voor groot en klein

14,90€  
per persoon

Inclusief

- entree naar de diertuin
- 1 uur spannende kids ontdekkingstour met nederlandse gidsen
- patat, ijs, drankje



Hesepel Weg 140 (navigatie: Hesepel Weg 110)  
D-48531 Nordhorn · Telefoon 0049-5921-712000  
e-mail: info@dierentuin-nordhorn.nl

het  
Kering  
huis

Publiekscentrum  
Water

Hoe houden we droge voeten  
in ons lage land aan zee? Bezoek  
de Maeslantkering en leer meer  
over het Nederlandse waterbeleid,  
duinen, dijken & polders en de  
watersnoodramp.

Rondleidingen en interactieve  
expositie, waterspeelplaats  
& restaurant met terras



Maeslantkeringweg 139, Hoek van Holland [www.keringhuis.nl](http://www.keringhuis.nl)

WALIBI  
HOLLAND

BELEEF EEN  
SPECTACULAIR  
DAGJE UIT



BOEK  
VANAF  
€17 PER  
LEERLING

Op zoek naar een leuk en onvergetelijk schoolreisje?

Een dagje Walibi zet de wereld van elke leerling letterlijk op z'n kop. Beleef samen de nieuwe familieachtbaan Eat my Dust, maak een avontuurlijke rit in UNTAMED en ervaar de snelheid van Xpress: Platform 13.

Er is nog veel meer te beleven...

Ga op een spetterend avontuur in Crazy River en El Rio Grande, waai uit in zweefmolen Super Swing en geniet van het uitzicht in het 45 meter hoge reuzenrad La Grande Roue. Wil je meer informatie over een spectaculair dagje uit met de klas? Kijk op [walibi.nl](http://walibi.nl).

**GEWOON  
LEKKER SPELEN  
IN SPEELPARK  
OUD VALKEVEEN**

Per 10 kinderen,  
1 begeleider gratis

Voor elk kind een  
terugkomkaartje

Boek voor  
1 maart met  
vroegboekorting

Spetterende shows  
met Stronkeltje  
en Fonkeltje

Speelpark  
Oud Valkeveen

www.oudvalkeveen.nl • Oud Huizerweg 2 • 1411 GZ Naarden

Het is mogelijk om tot 21 kalenderdagen voor het bezoek de boeking kosteloos te wijzigen of annuleren. Kijk voor meer informatie op [walibi.nl](http://walibi.nl) of neem contact op met [sales@walibiholland.nl](mailto:sales@walibiholland.nl)



# Beleef het Wilde Westen in Slagharen!

Durt jij het aan?



Vanaf  
**12,50\***  
\* Geldig t/m 31 maart 2024



Meer dan 30 attracties



Spannende shows & entertainment



Overzichtelijk park



Veilige speelomgeving



Verschillende arrangementen voor een volledig verzorgde dag